




## DATASHEET



### DropPit – Comfort

- Materiaal: verzinkt staal Ultra-protect
- Lediging: manueel
- Vergrendeling: slot
- Verankering: grondankers

### Uitneembare binnenbak

- Onderhoudsvrij aluminium
- Robuust uitgevoerd
- Geperforeerde bodem voor afvoer van hemelwater
- Staand te ledigen met comfortsleutel

## Ledigingswijze



1. Draai met de sleutel het slot open

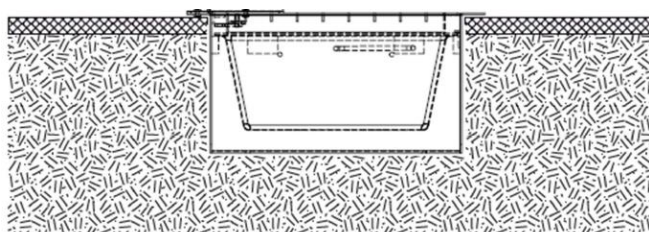
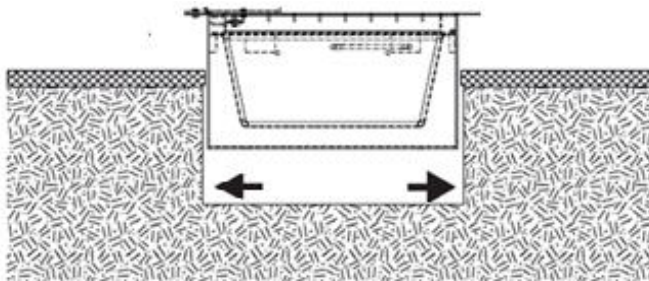
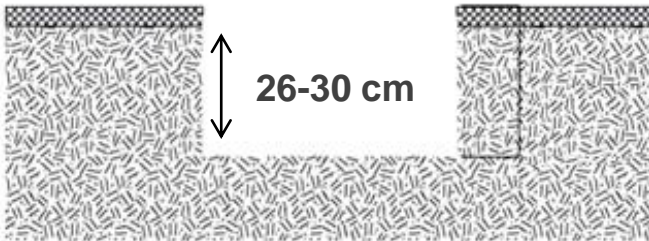
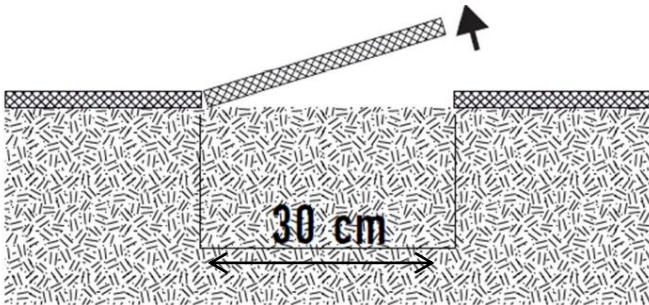
2. Neem het rooster uit

3. Neem met behulp van de sleutel de binnenbak uit



## Installatiehandleiding

### Plaatsing



1. Verwijder de bestrating om een ruimte te creëren van 30 x 30 cm.

2. Graaf een gat van minimaal 26 cm tot maximaal 30 cm. Voeg optioneel een laag grind van circa 5 centimeter toe. Dit zorgt voor een nóg betere afwatering.

3. Plaats The DropPit in het gat. Bevestig The DropPit in de hoeken met de bijgeleverde grondankers.

4. The DropPit is geïnstalleerd en gereed voor gebruik.